	PROCEDIMENTO OPERACIONAL PADRÃO - POP			Página 1 de 7
Código DTINF-POP-	Data Emissão MAR/2020	Data de Vigência 31/12/2020	Próxima Revisão MAIO/2020	Versão nº 001
ÁREA EMITENTE: DIVISÃO DE ESTRATÉGIA E GOVERNANÇA EM TECNOLOGIA DA INFORMAÇÃO				
ASSUNTO: ACESSO REMOTO AO SIE (SISTEMA DE ENSINO)				

1. OBJETIVO

Demonstrar os passos para a utilização do sistema de ensino (SIE) em ambiente de trabalho remoto.

2. ESCOPO

Aplica-se aos servidores técnico-administrativos e docentes lotados no Cefet/RJ.

3. DEFINIÇÕES

Trabalho remoto: o exercício de atividades relacionadas ao escopo do Cefet/RJ, sendo executadas fora dos *Campi*, mediante a utilização de tecnologias de informação e de comunicação, desde que não se constituam como trabalho externo, conforme o previsto no Art. 75-B da Lei Nº 13.467, de 13 de Julho de 2017.

4. RECURSOS NECESSÁRIOS

Para que o SIE seja acessado remotamente, faz-se necessário a utilização dos seguintes recursos:

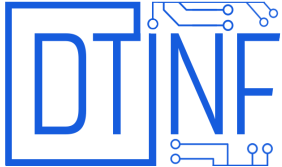
- 4.1. Criação de VPN pelo DTINF
- 4.2. Instalação do Cliente VPN Shrew
- 4.3. Instalação do Módulo SIE
- 4.4. Acesso ao SIE

5. CRIAÇÃO DA VPN

VPN é uma rede virtual privada, necessária para que o acesso ao SIE seja executado de forma segura para o usuário e para o sistema.

Para que a VPN seja criada, o solicitante deverá:

- 5.1. Chefia imediata deve preencher o formulário de solicitação de acesso a VPN no ANEXO I deste manual;
- 5.2. Enviar o formulário via e-mail para: jca@cefet-rj.br com cópia para digti@cefet-rj.br e sidat@cefet-rj.br
- 5.3. **O solicitante receberá por e-mail os dados para acessar a VPN em até 72h a contar do envio do e-mail.**

		PROCEDIMENTO OPERACIONAL PADRÃO - POP			Página 2 de 7
Código DTINF-POP-	Data Emissão MAR/2020	Data de Vigência 31/12/2020	Próxima Revisão MAIO/2020	Versão nº 001	
ÁREA EMITENTE: DIVISÃO DE ESTRATÉGIA E GOVERNANÇA EM TECNOLOGIA DA INFORMAÇÃO					
ASSUNTO: ACESSO REMOTO AO SIE (SISTEMA DE ENSINO)					

6. INSTALAÇÃO DO CLIENTE “VPN Shrew”

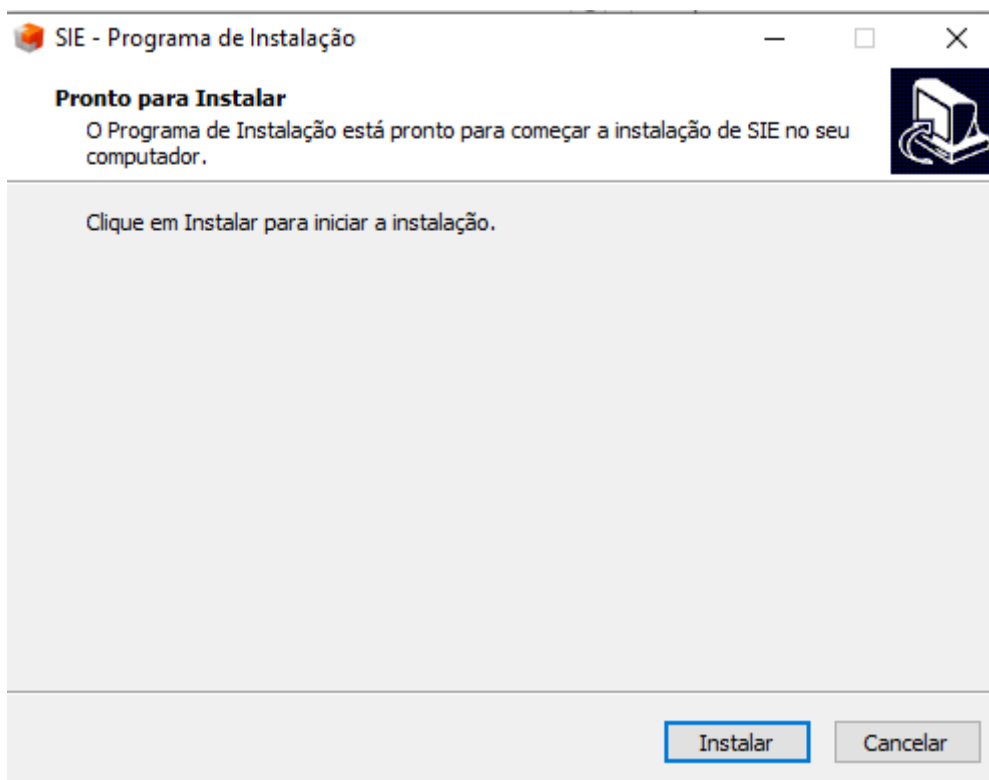
Para instalação do Cliente VPN, seguir **POP – Acesso Remoto VPN**

7. INSTALAÇÃO DO “MÓDULO INSTALADOR SIE”

7.1. Baixe o módulo acessando o link:

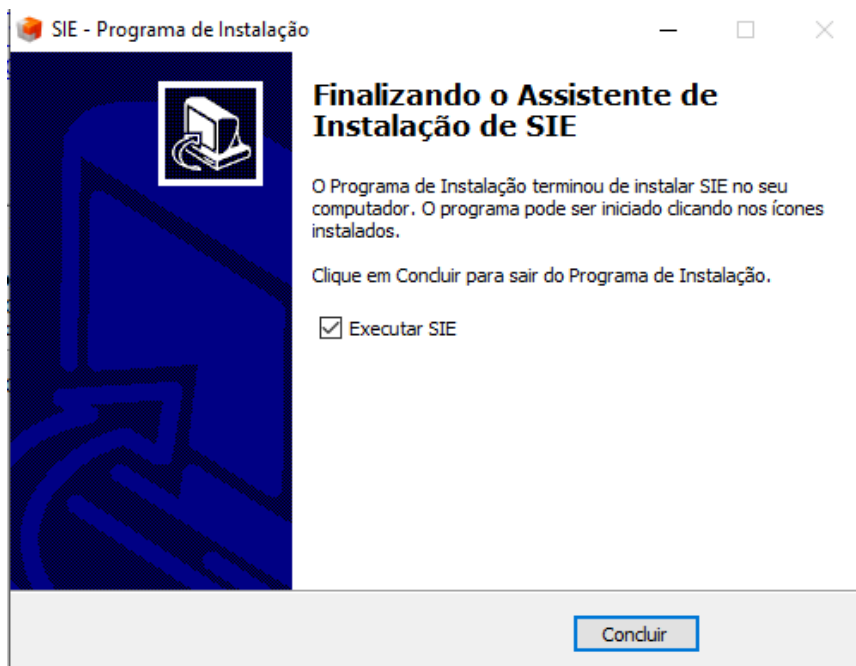
https://cefetrjbr-my.sharepoint.com/:u:/g/personal/09975162754_cefetrj_br/EVarJr3J2Q5BmIQbwFpDoQ4ByNTkMvZa2QyQsLgFTmlzaQ

7.2. Execute o arquivo baixado e clique no botão “Instalar”



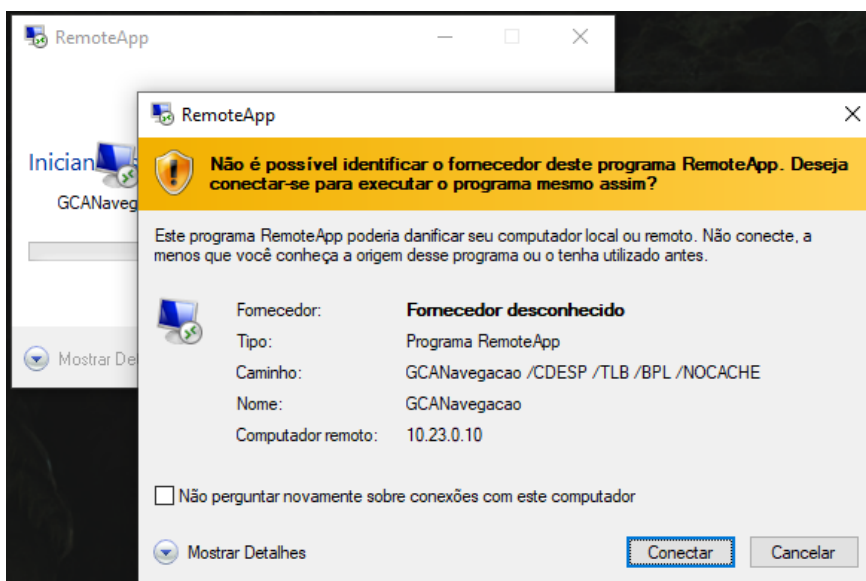
7.3. Após a conclusão, clique em “Concluir”


		PROCEDIMENTO OPERACIONAL PADRÃO - POP			Página 3 de 7
Código DTINF-POP-	Data Emissão MAR/2020	Data de Vigência 31/12/2020	Próxima Revisão MAIO/2020	Versão nº 001	
ÁREA EMITENTE: DIVISÃO DE ESTRATÉGIA E GOVERNANÇA EM TECNOLOGIA DA INFORMAÇÃO					
ASSUNTO: ACESSO REMOTO AO SIE (SISTEMA DE ENSINO)					



8. ACESSO AO SIE

Ao clicar no ícone do SIE aparecerá a janela a seguir, clique em “**CONECTAR**”



		PROCEDIMENTO OPERACIONAL PADRÃO - POP			Página 4 de 7
Código DTINF-POP-	Data Emissão MAR/2020	Data de Vigência 31/12/2020	Próxima Revisão MAIO/2020	Versão nº 001	
ÁREA EMITENTE: DIVISÃO DE ESTRATÉGIA E GOVERNANÇA EM TECNOLOGIA DA INFORMAÇÃO					
ASSUNTO: ACESSO REMOTO AO SIE (SISTEMA DE ENSINO)					

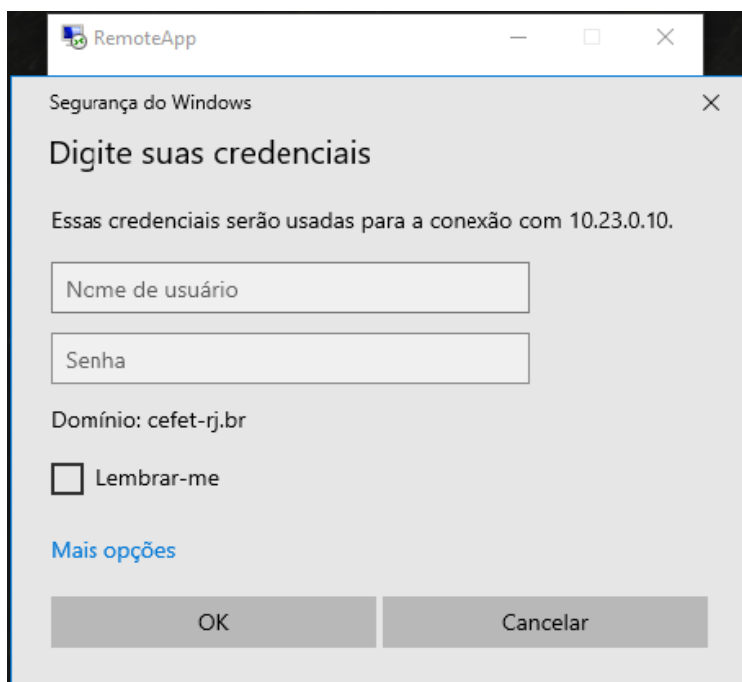
Logo em seguida, será solicitado seus dados para acesso:

Nome_de_usuario:, informe seu **CPF** (*somente números*);

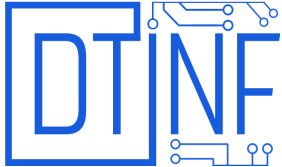
OBS: No primeiro acesso ao sistema o *CPF* deve conter a extensão *@cefet-rj.br*. Como o exemplo, *1234567890@cefet-rj.br*

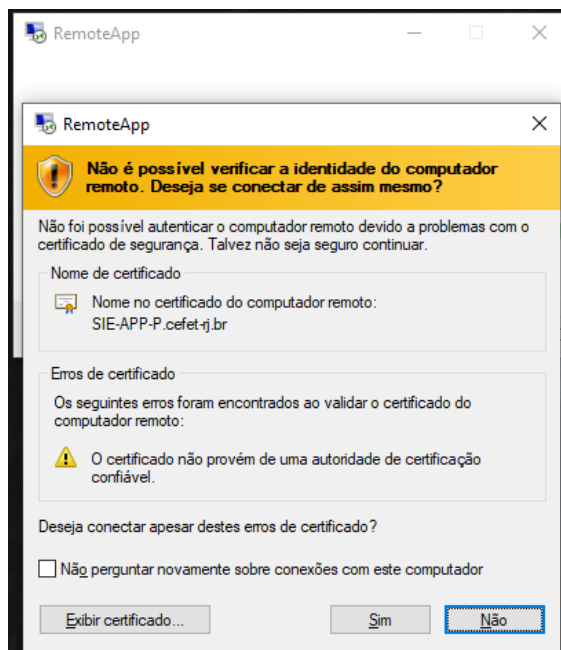
Senha: informe a mesma cadastrada no e-mail institucional;

Em seguida, clique em **OK**



Após clicar em OK, aparecerá a seguinte tela:

	PROCEDIMENTO OPERACIONAL PADRÃO - POP			Página 5 de 7
ÁREA EMITENTE: DIVISÃO DE ESTRATÉGIA E GOVERNANÇA EM TECNOLOGIA DA INFORMAÇÃO				
ASSUNTO: ACESSO REMOTO AO SIE (SISTEMA DE ENSINO)				




Clique em “SIM” e Será aberta a tela do SIE:

Usuário: informe seu **CPF** (*somente números*);

Senha: informe a mesma cadastrada no e-mail institucional.



	PROCEDIMENTO OPERACIONAL PADRÃO - POP			Página 6 de 7
Código DTINF-POP-	Data Emissão MAR/2020	Data de Vigência 31/12/2020	Próxima Revisão MAIO/2020	Versão nº 001
ÁREA EMITENTE: DIVISÃO DE ESTRATÉGIA E GOVERNANÇA EM TECNOLOGIA DA INFORMAÇÃO				
ASSUNTO: ACESSO REMOTO AO SIE (SISTEMA DE ENSINO)				

9. SUPORTE E OUTRAS DÚVIDAS

Se você necessitar de outro tipo de auxílio, favor abrir um chamado na [Plataforma de Chamados do Cefe/tRJ](#).


10. EMISSÃO, REVISÃO E APROVAÇÃO

Emitido por: Raphael Guimarães Carvalho – Chefe da Divisão de Estratégia e Governança em Tecnologia da Informação.

Validado por: Caleb Baltazar Sales – Chefe da Seção de Manutenção de Sistemas

Revisado por: Daniel de Oliveira – Chefe da Divisão de Manutenção de Sistemas

Aprovado por: José Carlos de Albuquerque – Chefe do Departamento de Tecnologia da Informação.

		PROCEDIMENTO OPERACIONAL PADRÃO - POP		Página 7 de 7
Código DTINF-POP-	Data Emissão MAR/2020	Data de Vigência 31/12/2020	Próxima Revisão MAIO/2020	Versão nº 001
ÁREA EMITENTE: DIVISÃO DE ESTRATÉGIA E GOVERNANÇA EM TECNOLOGIA DA INFORMAÇÃO				
ASSUNTO: ACESSO REMOTO AO SIE (SISTEMA DE ENSINO)				

ANEXO I

Solicitante: _____

Cargo: _____

Matricula SIAPE: _____

CPF: _____

e-mail: _____

Serviços liberados

Período

- | | |
|--|-----------------------|
| <input type="checkbox"/> VPN | _ / _ / _ a _ / _ / _ |
| <input type="checkbox"/> SIE | _ / _ / _ a _ / _ / _ |
| <input type="checkbox"/> ACESSO AO JOOMLA | _ / _ / _ a _ / _ / _ |
| <input type="checkbox"/> ACESSO AO SOPHIA | _ / _ / _ a _ / _ / _ |
| <input type="checkbox"/> ACESSO AO SISTEMA DIREX | _ / _ / _ a _ / _ / _ |
| <input type="checkbox"/> OUTRO(S) ESPECIFIQUE ABAIXO | _ / _ / _ a _ / _ / _ |

Data ____ / ____ / ____

 Chefia Imediata
 SIAPE: